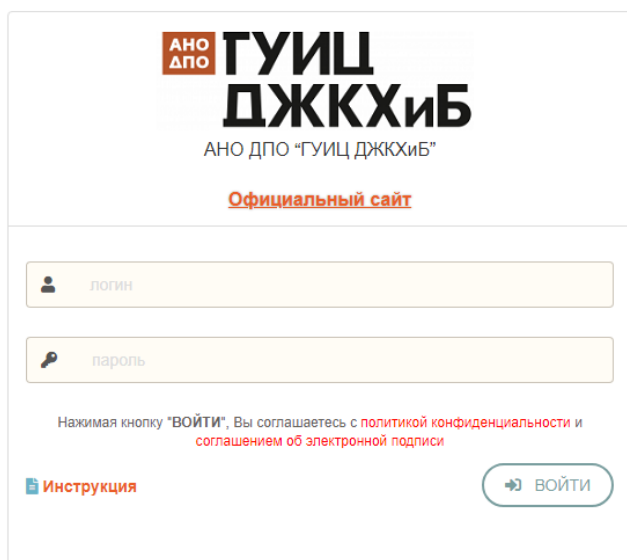


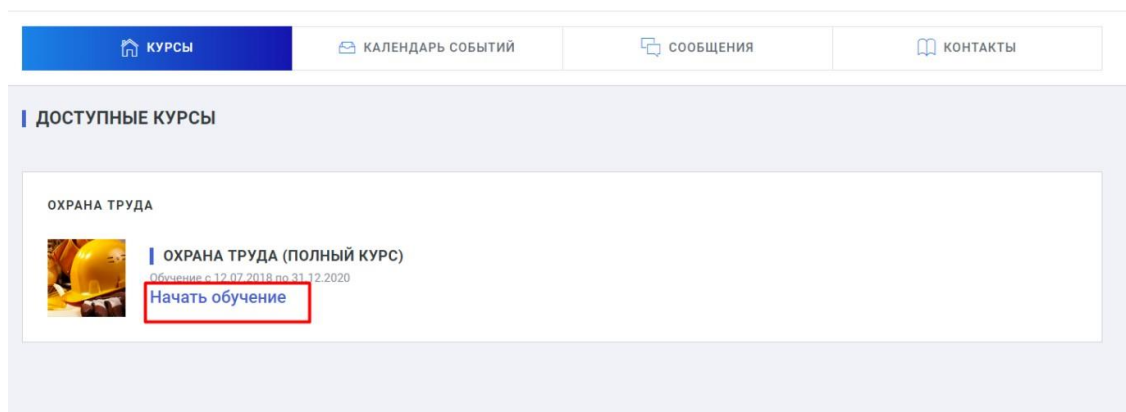
ПАМЯТКА

1. Вы попали в [систему дистанционного обучения](#).
2. Рекомендуем использовать браузер [Google Chrome](#).
3. В поля ниже введите свои учетные данные (логин и пароль).



The screenshot shows the login interface for the GUIC DZKHB system. At the top, there is a logo with the text "АНО ДПО ГУИЦ ДЖКХиБ" and "АНО ДПО «ГУИЦ ДЖКХиБ»". Below the logo is a link for the "Официальный сайт". The login form consists of two input fields: "логин" (login) and "пароль" (password). Below the password field, there is a disclaimer: "Нажимая кнопку «ВОЙТИ», Вы соглашаетесь с политикой конфиденциальности и соглашением об электронной подписи". At the bottom left, there is a link for "Инструкция" (Instructions), and at the bottom right, there is a "ВОЙТИ" (Login) button.

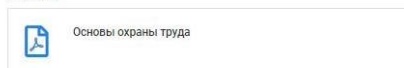
4. Нажмите кнопку «Войти».
5. Если введенный логин и пароль корректный, то Вы попадете в систему дистанционного обучения.
6. Выберете нужный Вам курс и нажмите кнопку «Начать обучение».



The screenshot shows the course selection page. At the top, there is a navigation bar with four tabs: "курсы" (Courses), "КАЛЕНДАРЬ СОБЫТИЙ" (Calendar of Events), "СООБЩЕНИЯ" (Messages), and "КОНТАКТЫ" (Contacts). Below the navigation bar, there is a section titled "ДОСТУПНЫЕ КУРСЫ" (Available Courses). Under this section, there is a card for the course "ОХРАНА ТРУДА" (Occupational Safety). The card includes a small image of a yellow hard hat, the course title "ОХРАНА ТРУДА (ПОЛНЫЙ КУРС)", and the text "Обучение с 12.07.2018 по 31.12.2020". A red box highlights the "Начать обучение" (Start Learning) button.

7. Изучите все предлагаемые материалы лекции, презентации и видеолекции.

ЛЕКЦИИ



Основы охраны труда

ВИДЕО ЛЕКЦИИ

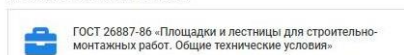


Поливко С.Н. Лекция по охране труда



Кускова Л.Н. Лекция по охране труда

МЕТОДИЧЕСКИЕ МАТЕРИАЛЫ




ГОСТ 26887-86 «Площадки и лестницы для строительного-монтажных работ. Общие технические условия»



Документы для расследования лёгкого несчастного случая

8. Закрепить уровень полученных знаний можно нажав на кнопку «Тренировка» (блок: «Экзамен»). Если готовы сдавать экзамен, то нажимаем кнопку «Сдать экзамен» (блок: «Экзамен»).

ЭКЗАМЕН



Экзамен
Тип экзамена: Тесты
Сдать до 31.12.2020
Кол-во попыток: **Неограниченно**
Результат: **Не сдано**

Тренировка

Сдать экзамен

При возникновении организационных вопросов: связывайтесь с Вашим менеджером.

При технических вопросах связываться с техподдержкой: 8 929 657-61-46, help@guic.ru.
